

Технические требования

Варианты предоставления роликов:

Размещение на файлообменных серверах.

По электронной почте.

Формат записи:

MP4, AVI (без компрессии / DivX / XviD/h.264), последовательность нумерованных кадров JPG; 25 кадров в секунду; прогрессивная развёртка; соотношение сторон пикселя 1:1;

Файлы AVI (без компрессии) и последовательность кадров JPG, перед размещением желательно помещать в архив Zip/RAR.

Разрешения экранов:

404x720 px (9x16) Каменноостровский пр. 38;

600x720 px (5x6) ул.Новоладожская 12А

720x360 px (2x1) Невский пр. 18;

720x404 px (16x9) пл.Восстания;

720x540 px (4x3) наб. Робеспьера, Лиговский пр. 149;

720x720 px (1x1) ул. Куйбышева 38;

960x576 px (5x3) Сенная пл.;

1152x672 px (12x7) Литейный пр. 13;

1440x480 px (3x1) Невский пр. 120;

1440x672 px (15x7) 8-я линия В.О. 45/34А (Василеостровская)

1536x864 px (16x9) Московский пр. 105;

Дисклеймер:

Для форматов **16x9 (Восстания)** и **2x1** -12px, **4x3** - 15px, **16x9 (Московский)**, **3x1**, **12x7**, **15x7**, **9x16**, **5x6**, **5x3** и **1x1** - 20px, **9x5** - 25px. Присутствие на экране минимум 5 секунд.



Рекомендации по изготовлению роликов

Содержание ролика:



Текст, как основной носитель информации, должен быть понятным и читаемым. Полезная информация должна занимать максимально возможное время ролика. Перегруженность ролика визуальными эффектами и текстом - снижает качество донесения информации.

Пропорции изображения:

Избегайте искажений изображения.



Избегайте появления чёрных полей.



Пример правильно изготовленного ролика.

